



# SNAPTEC

## Gehäuse mit einem Klick IP 65

Die SNAPTEC Gehäuse zeichnen eine rationelle Montage mittels innovativer Rasttechnik aus.

- preisgünstige Wandgehäuse
- rationelle Gehäusemontage dank rastender Oberteile
- hohe Unterteile gewährleisten eine maximale Fläche für Kabelverschraubungen und Schnittstellen
- schnelle Demontage mit Entraster oder Schraubendreher
- Entraster und Abdeckungen für Öffnungen im Lieferumfang enthalten
- hohe Schutzart IP 65; Dichtung im Oberteil bereits eingelegt
- vertieft liegendes Bedienfeld zum Schutz der Folientastatur oder Etikette
- einfache Wandmontage, unsichtbar in den dafür vorgesehenen Schächten im Unterteil
- alternativ separate, außenliegende Befestigungslaschen
- integrierte Befestigungsdome für Platinen und Einbauteile



# SNAPTEC

## Anwendungsbeispiele

- Prädestiniert für Elektroinstallation, z.B. in der Heizungs-, Klima- und Lüftungstechnik als Steuer- und Kontrollgeräte, Maschinen- und Anlagenbau und Sicherheitstechnik etc.
- Aber auch im Elektronikbereich einsetzbar, z.B. digitale und analoge Messgeräte, für Sensoranwendungen, als Schnittstellengehäuse, Alarmgeräte etc.



Elektromechanische  
Türverriegelung



Robuster UHF Reader

## Kundenspezifische Modifikationen

Was benötigen Sie für Ihr persönliches Produkt? Bei Bedarf liefern wir Ihnen die Gehäuse/Drehknöpfe einbaufertig mit allen notwendigen Modifikationen und Veredelungen.

Produktoptionen für Snaptec



Mechanische  
Bearbeitung



Lackieren



Bedruckung



Laserbeschriftung



Dekorfolien



Sondermaterial




EMV Schutz




Konfektion / Montage

# SNAPTEC


## Versionen



**C3006061**  
 SNAPTEC 60 x 60  
 ABS (UL 94 HB)  
 lichtgrau RAL 7035  
 60x60x40mm  
 IP 65



**C3006101**  
 SNAPTEC 60 x 100  
 ABS (UL 94 HB)  
 lichtgrau RAL 7035  
 60x100x40mm  
 IP 65



**C3010101**  
 SNAPTEC 100 x 100  
 ABS (UL 94 HB)  
 lichtgrau RAL 7035  
 100x100x80mm  
 IP 65

## Zubehör "Schutz"



**C2306917**  
 Druckausgleichselement  
 M6x0,75  
 PA 6 (UL 94 HB)  
 lichtgrau RAL 7035  
 IP 56



**C2310917**  
 Druckausgleichselement M10x1  
 PA 6 (UL 94 HB)  
 lichtgrau RAL 7035  
 IP 56



**C2316147**  
 Kabeldurchführung  
 TPE  
 lichtgrau RAL 7035  
 IP 67



**C2320137**  
 Kabeldurchführung  
 EPDM  
 lichtgrau RAL 7035  
 IP 67



**C2320147**  
 Kabeldurchführung  
 TPE  
 lichtgrau RAL 7035  
 IP 67

# SNAPTEC

## Zubehör "Wand/Halter"



**C2299028**  
Befestigungslaschen  
PA 6 (UL 94 HB)  
lichtgrau RAL 7035

## Zubehör "Schrauben"



**A0306031**  
Selbstformende Schraube 3 x 6  
mm (PZ1)

Technische Änderungen vorbehalten. © OKW Gehäusesysteme, Buchen/Deutschland.